

# 应用“科普中国”开展疫情防控 应急科普工作的操作指南

## 一、科普中国简介

“科普中国”是中国科协为深入推进科普信息化建设而塑造的全新产品，旨在以科普内容建设为重点，充分依托现有的传播渠道和平台，使科普信息化建设与传统科普深度融合，以公众关注度作为项目精准评估的标准，提升国家科普公共服务水平。

“科普中国”手机 APP 是“科普中国”品牌的集中展现，汇总整理科普中国内容资源、推介社会科普资源、发布最新科普咨询，让科技知识在网上和生活中流行。科普中国云是一个共建共享的科普资源集散地，旨在汇聚社会优质的科普资源（包括视频、音频、挂图等大类），免费供社会使用。

科普中国信息员（科普中国 APP 中简称科普员）是完成科普中国 APP 实名注册认证并经常性开展科普信息传播的用户。科普中国信息员要下载使用科普中国 APP，通过微信群、QQ 群等社交渠道将科普中国信息传递给周边群众，积极配合有关部门参与各类科技教育与传播普及活动。

目前，科普中国 APP 已开通“守护健康 抗击新型肺炎”等多个专题，发布了关于科学防护、科学辟谣、权威发布、心理疏导、抗疫必胜等数百个短视频，举办了“春运返程防疫知识有奖问答”等多个线上科普活动，可直接查看全国新型冠状病毒疫情实时动态以及广东科普频道原创应急科普内容。

此外,可从科普中国云免费下载疫情防控科普视频 200 余部、科普挂图 20 余套。

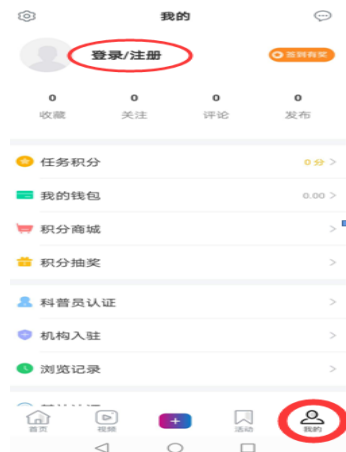
## 二、科普员注册和传播

### (一) 科普中国 APP 下载和科普员注册

1. 在手机应用商店搜索“科普中国”，找到下载页面点击下载或扫码下载：



2. 一键登陆

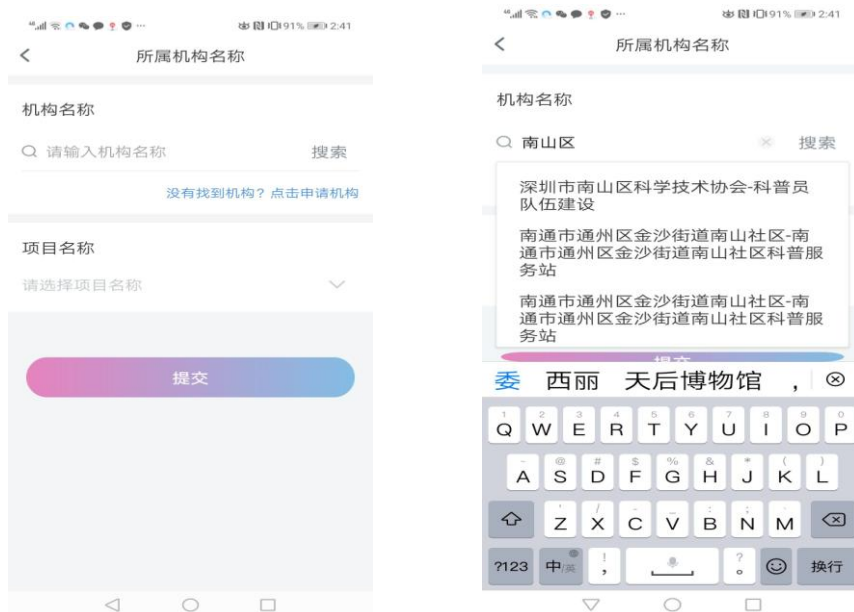


3. 科普员补充资料/认证



首次登录会弹出提示认证成为科普员的信息，根据提示完成认证。如果当时没有完成认证，可以在“我的”界面，点击“科普员补资料”完成认证。科普员采用实名制，请填写真实姓名、单位地址、单位名称、科普员类型一般为个人用户（区科协、街道管理员可选择区县级、乡镇街道管理员）、所属机构（可不填，详见下一小节）

#### 4、选择所属机构



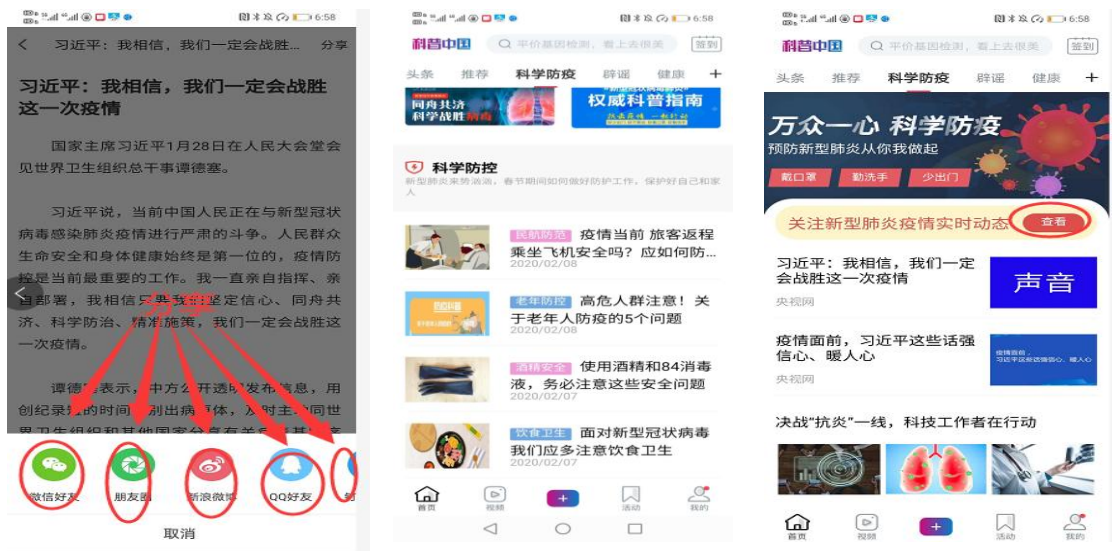
目前各区科协、部分街道、社区、企业、学会已注册机构账户，可直接搜索本单位所在的机构。若本单位尚未注册机构账户，可以不选择机构，完成科普员注册后继续注册本单位第一个机构账户。

5、等待人工审核（由科普中国工作人员人工审核，需要等待几个小时，如有疑问问题可以拨打科普中国客服电话010-63583060）

#### （二）科普信息传播

现共有首页、视频、+（社团）、活动、我的5个板块。

1. 首页，科普中国 APP 首页汇聚海量科普资讯，用户可根据自己的需要选择浏览相关资讯，同时也可以通过文章底部评论、收藏、分享（分享后选择“返回科普中国客户端”可以获得积分，积分可在积分商城换取奖品）功能进行相应的操作。顶部导航栏分设关注、头条、推荐、科学防疫、辟谣、健康等频道，用户可选择自己感兴趣的频道加入导航栏。



2. 视频，视频板块汇聚海量国内外优秀科普视频用户可以观看、分享、下载，下载的视频，在“我的”板块——设置——离线下载处观看。



3. + (社团), 用户可以通过点击“+”选择相应的社团, 快速发布社团动态。



4. 活动, 活动栏目分为官方活动、地方活动、社团精彩三部分。官方活动主要发布线上线下活动信息; 地方活动主要发布全国各省市举办的各种科普活动; 社团首页包含全部社团内容及内容发布规则, 在这里可以选择相应的社团浏览、发布动态, 并可以观看社团成员排名状况。



5. 我的，主要针对用户进行私人设置，可通过积分商城用积分兑换奖品。



### (三) 科普员传播统计

可在“我的”——“科普员管理”处查看个人概况以及传播量。截止2月8日，我市传播量第一的科普员已传播987次！



### 三、机构账户注册和统计

#### 1、机构账号注册

##### 注册机构用户



**01**  
科普员认证成功后，可在个人中心点击图标“机构入驻”。

**02**  
完善机构资料，上传营业执照照片，通过审核完成注册。



##### 本机构所属科普员注册



新科普员注册时选择本机构



可查看本机构所属科普员概况

注册机构账号也需要等待人工审核（由科普中国工作人员人工审核，需要等待几个小时，如有疑难问题可以拨打科普中国客服电话 010-63583060）

2. 可在“我的”——“科普员管理”处查看机构数据统计，区级、街道管理员还可查看本区、街道每个科普员的注册、传播情况。疫情结束后，市科协将对机构账号注册科普信息员不低于 200 人、科普资源传播量不低于 2000 次的机构以及个人科普资源传播量不低于 300 次的个人予以表扬（需提供机构传播量的截图）。



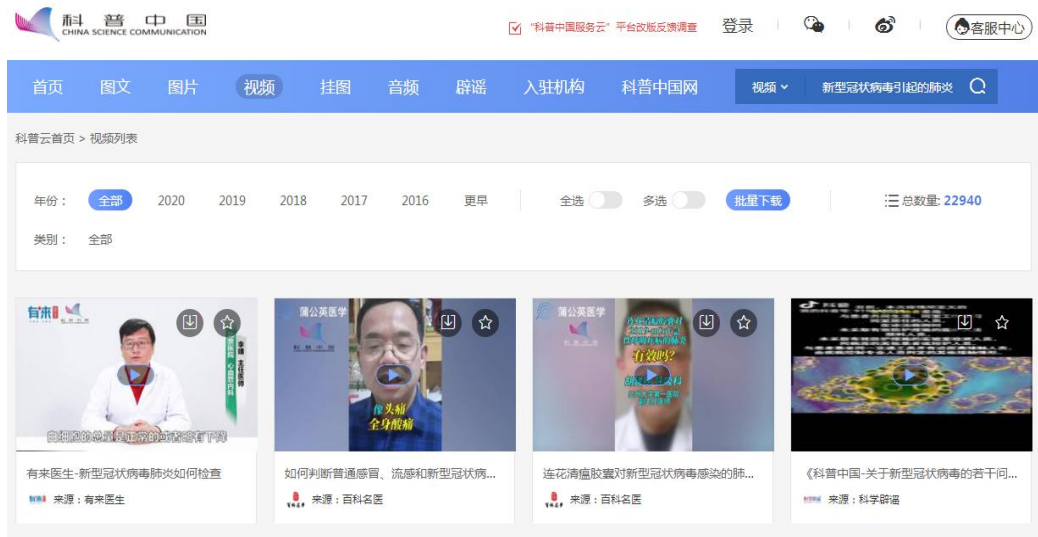
#### 四、如何获取科普中国资源

1、登录科普中国云 <http://cloud.kepuchina.cn/>，点击“我要下载”，进入科普中国云资源中心。





2、进入科普中国云资源中心，在搜索栏可直接搜索所需科普资源。科普资源分为：图文、图片、视频、挂图、音频、辟谣等，用户可针对自己的需求进行下载。

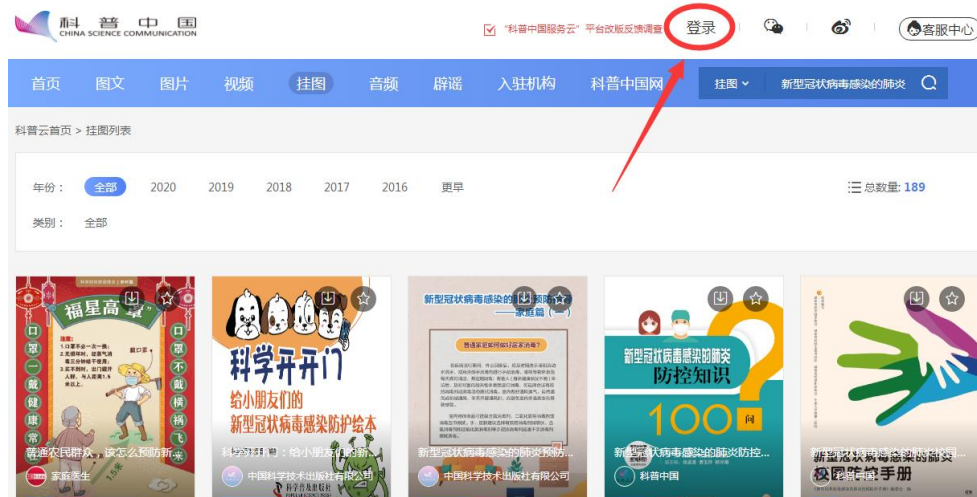


3、资源获取还可浏览科普中国网，地址：

<http://www.kepuchina.cn>

## 五、如何上传原创科普资源

1、使用已完成机构账号注册的科普信息员账号登陆科普中国云 <http://cloud.kepuchina.cn/>，未注册机构账号的科普信息员可在登陆后完成机构账号注册。





## 2、机构用户上传原创科普资源



## 3、上传后等待审核，审核分初审和科学性审核。

普通资源		XML资源							
ID	资源名称	关键字	资源简介	类型	文件大小	缩略图	状态	更新时间	操作
122208	大气与健康	雾霾,PM2.5,大气污染,空气质量	深圳市科学技术协会联合深圳市环境监测协会围绕公众关切的大气污染问题出品了《大气与健康》科普专题片。该片旨在普及大气污染防治知识，引导公众树立大气污染防治和节约能源的意识，帮助公众了解深圳市空气质量与减排评估的主要成果。	视频	687.35 MB	预览	初审通过	2019-03-26 13:00:51	



## 六、常见问题与帮助

1、机构数据统计结果为今日0点前数据，非实时数据。



2、分享内容后**只有**选择“返回科普中国”才能被后台统计，获得科普积分。



3、可在科普中国 APP 首页“我的”咨询科普中国在线客服或拨打科普中国客服电话 010-63583060。

